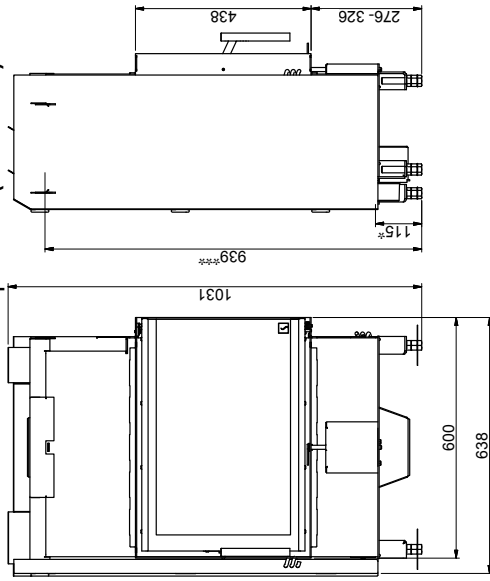
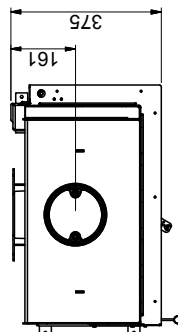
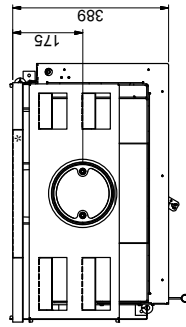
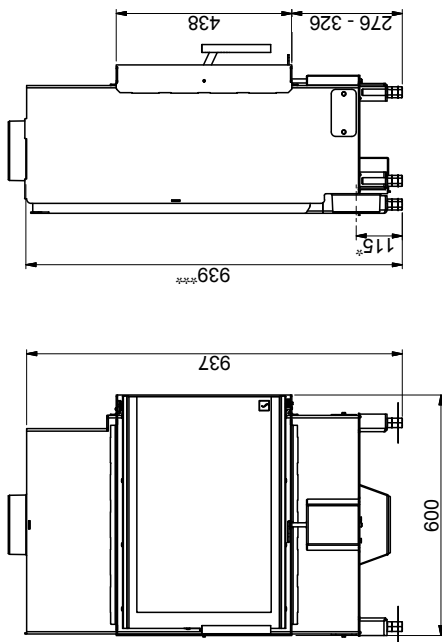


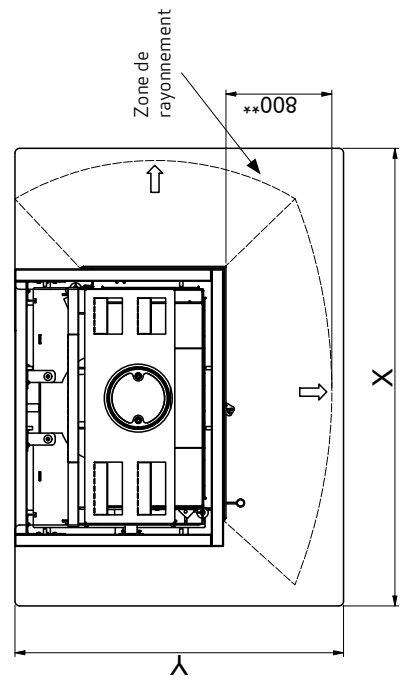
Croquis Scan 5003 avec bouclier thermique du côté de la cloison pare-feu (accessoire)



Scan 5003



Plaque de sol



X/Y = Conformes aux lois et règlements en vigueur



Toutes les distances sont en mm

Toutes les distances sont des distances minimales

* Prise d'air extérieur - Ø Int. buse: 103 mm, / Ø Ext. buse: 120 mm

** Distance minimale par rapport aux meubles/ matériaux combustibles

*** Hauteur jusqu'au début de la pièce de raccordement en cas de sortie par le haut/la sortie arrière, pièce de raccordement - Ø Int. buse: 132 mm / Ø Ext. buse: 149 mm